




Návod na montáž předhotovených spon



Na upínací kleště W 001 HD nasadíme adaptér V 001 a zajistíme z boku imbus šroubem. Kleště i s adaptérem upneme do svěráku. Konec pásky z předhotovené spony prostrčíme z čela stříhacím nožem adaptéru a přes celé kleště až jej uchytíme excentrickou pákou v unášeče.




Stahovaný prvek (např. hadici) vložíme do otvoru předhotovené spony a otáčením kliky dotáhneme. Maximálního dotažení dosáhneme, když páska se nezatahuje do můstku spony.



Zajištění pásky ve sponě provedeme pootočením prvku (např. hadice) o cca 90°. Současně s otáčením hadice nepatrně povolíme kliku kleští. Hranu záchyty střížné páky zaklesneme za zámek předhotovené spony.



Rychlým zatlačením na střížnou páku adaptéru odstříháme přebytečnou pásku.



Detail hotového spoje.